免责声明：敬请阅读本文件的免责条款

内 容

●● 家 庭
●● 要 素
●● 企 业
●● 产 业
●● 其 它
焦点评论—东篱

东 篱 倍特期货经纪有限公司研发中心 www.btqh.com

质问中国财政部：

2015年 9月份，央企（含部属）的负债突然暴增 5.5万亿元，且另有约 6000亿元新增资产注入，这些均不包括“时有注资举动的金融企业”在内，如此怪异行为发生在实体领域的央企身上，超常的新负债及新资产来自何处？

在已有预算法将国资纳入预算管理的新时期，财政部居然不做任何解释，是否合理？是否违法？

免责条款

本报告中的信息均来源于公开可获得资料，倍特期货研发中心力求准确可靠，但对这些信息的准确性及完整性不做任何保证，据此投资，责任自负。本报告不构成个人投资建议，也没有考虑到个别客户特殊的投资目标、财务状况或需要。客户应考虑本报告中的任何意见或建议是否符合其特定状况。本报告仅向特定客户传送，未经倍特期货研发中心授权许可，任何引用、转载以及向第三方传播的行为均可能承担法律责任。

风险提示：本报告中的所有观点仅代表个人看法，不作为直接入市投资依据。本报告中的所有数据和资料均来自网络和媒体的公开信息，不能保证数据和资料来源的准确性。若据此入市，应注意风险。作者和所在机构不承担由此产生的任何损失和风险。

2015年 1-9月全国国有及国有控股企业经济运行情况

2015年 10月 22日　　来源：财政部资产管理司

2015年 1-9月，全国国有及国有控股企业①（以下简称国有企业）经济运行下行压力依然较大。一是国有企业利润同比降幅略有扩大。1-9月国有企业利润降幅（-8.2%）比 1-8月（-6.6%）扩大 1.6个百分点。二是地方国有企业利润连续两月出现同比下降。1-9月地方国有企业利润同比下降 2.7%（1-8月同比下降 1%）。三是钢铁、煤炭和有色行业继续亏损。

一、 主要经济效益指标情况

（一）营业总收入。1-9月，国有企业营业总收入 330571.7亿元，同比下降 6.1%。（1）中央企业 199497.6亿元，同比下降 8%。（2）地方国有企业 131074.1亿元，同比下降 3%。

（二）营业总成本。1-9月，国有企业营业总成本 321406.3亿元，同比下降 5.3%，其中销售费用、管理费用和财务费用同比分别下降 0.9%、下降 0.5%和增长 10.2%。（1）中央企业 190951.1亿元，同比下降 7.3%，其中销售费用、管理费用和财务费用同比分别下降 4.6%、下降 2.4%和增长 10.9%。（2）地方国有企业 130455.2亿元，同比下降 2.3%，其中销售费用、管理费用和财务费用同比分别增长 6.1%、2.1%和 9.4%。

（三）实现利润。1-9月，国有企业利润总额 17428.5亿元，同比下降 8.2%。（1）中央企业 12459.4亿元，同比下降 10.2%。（2）地方国有企业 4969.1亿元，同比下降 2.7%。

（四）应交税金。1-9月，国有企业应交税金 28044亿元，同比增长 0.2%。（1）中央企业 21922亿元，同比下降 0.2%。（2）地方国有企业 6122亿元，同比增长 1.7%。

（五）资产、负债和所有者权益。9月末，国有企业资产总额 1171103.2亿元，同比增长 17.1%；负债总额 776827.6亿元，同比增长 19.2%；所有者权益合计 394275.6亿元，同比增长 13.1%。（1）中央企业资产总额 632037.5亿元，同比增长 20.3%；负债总额 427612亿元，同比增长 24.2%；所有者权益 204425.5亿元，同比增长 12.9%。（2）地方国有企业资产总额 539065.7亿元，同比增长 13.5%；负债总额 349215.6亿元，同比增长 13.5%；所有者权益 189850.1亿元，同比增长 13.4%。

二、主要行业盈利情况

1-9月，交通、电子、电力和化工等行业实现利润同比增幅较大；石化、石油和建材等行业实现利润同比降幅较大；钢铁、煤炭和有色行业继续亏损。

——————————

注：①本月报所称全国国有及国有控股企业，包括中央企业和 36个省（自治区、直辖市、计划单列市）的地方国有及国有控股企业，**不含国有金融类企业**。

中国国有及国有控股实体企业实现收入与实现利润增长

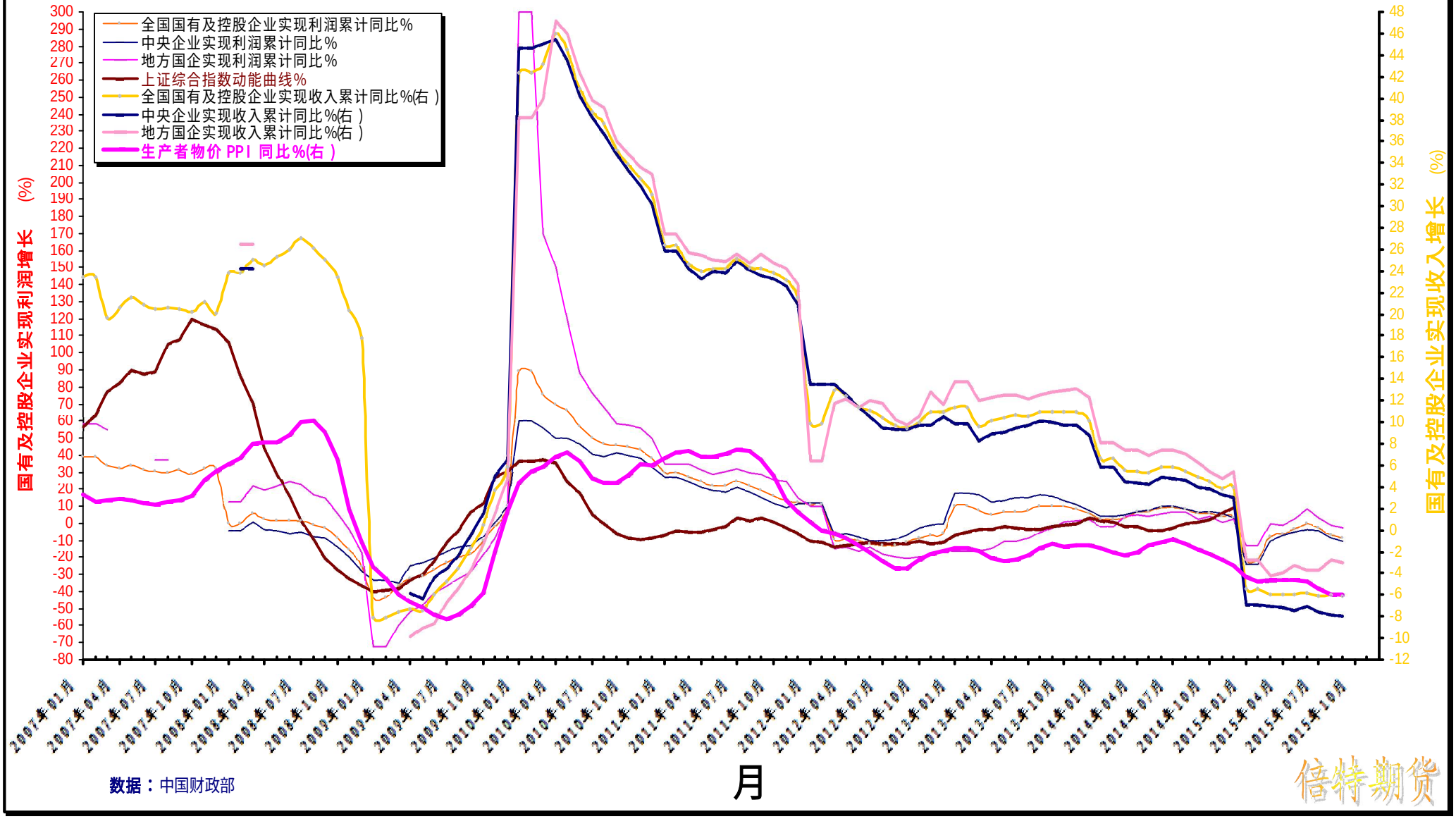

数据：中国财政部

倍特期货

中国国有及国有控股实体企业实现收入及实现利润指数

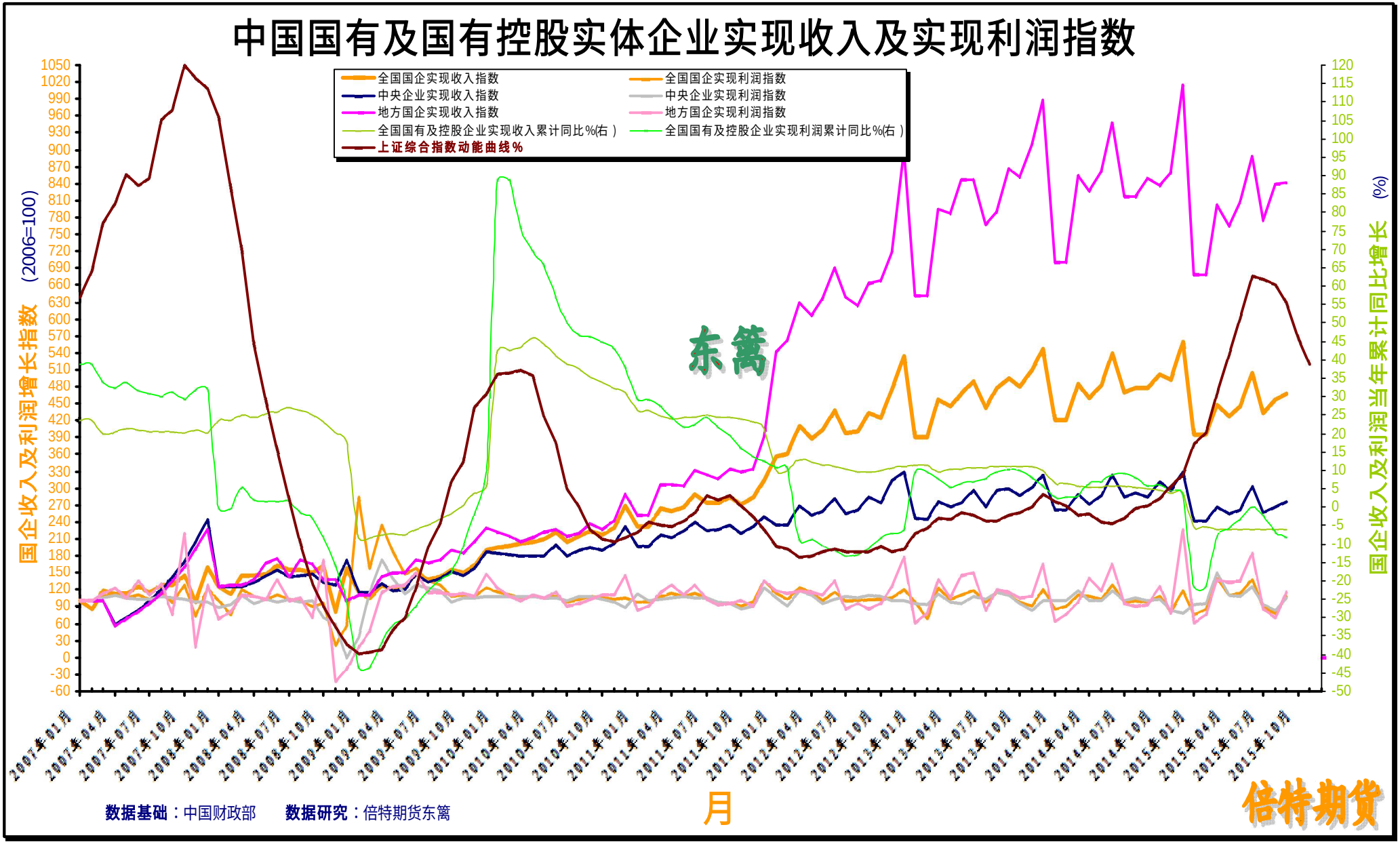

数据基础：中国财政部　　**数据研究**：倍特期货东篱

中央直管及部属国有实体企业实现收入及实现利润指数

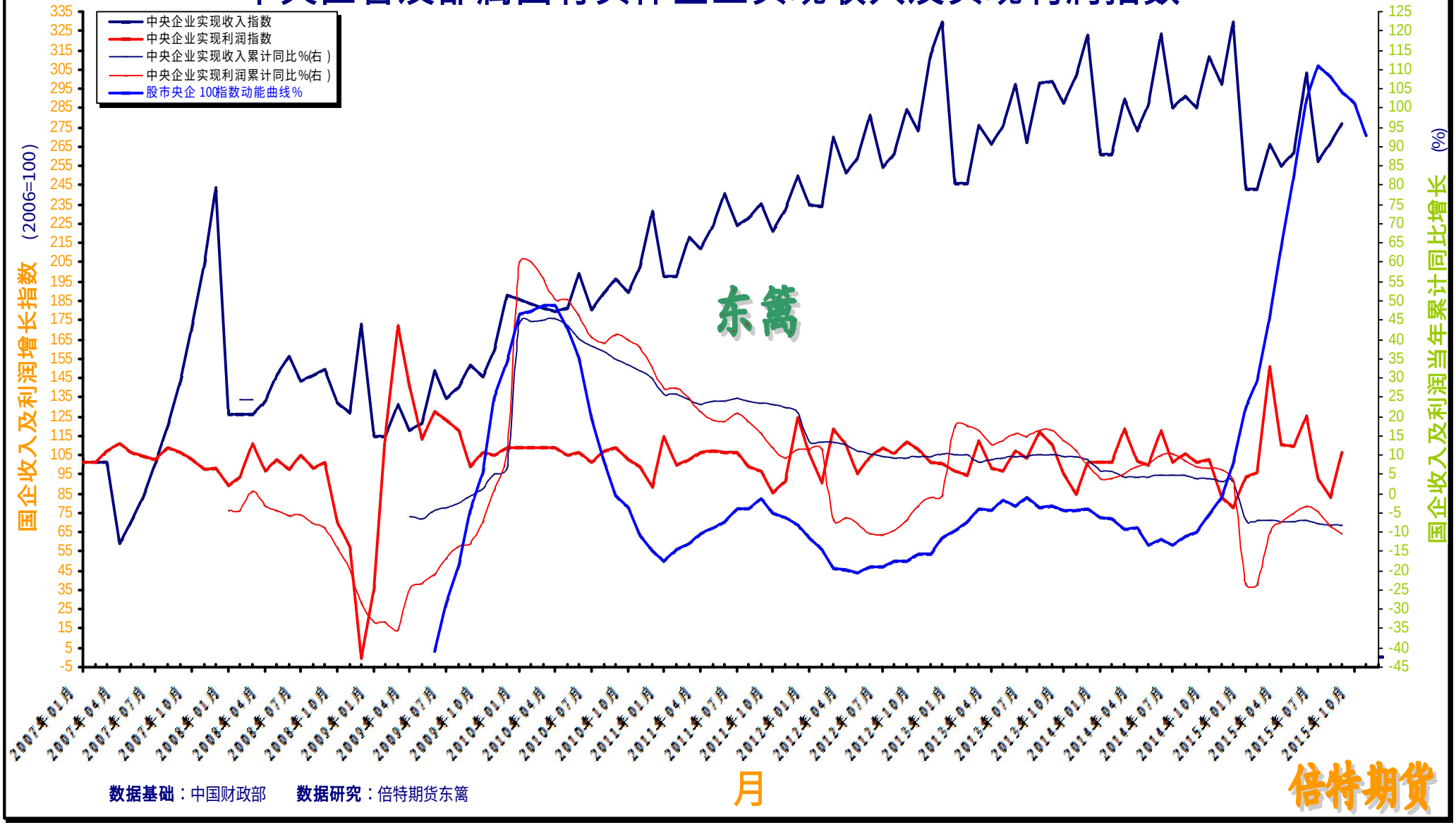

数据基础：中国财政部　　**数据研究**：倍特期货东篱

地方国有实体企业实现收入及实现利润指数

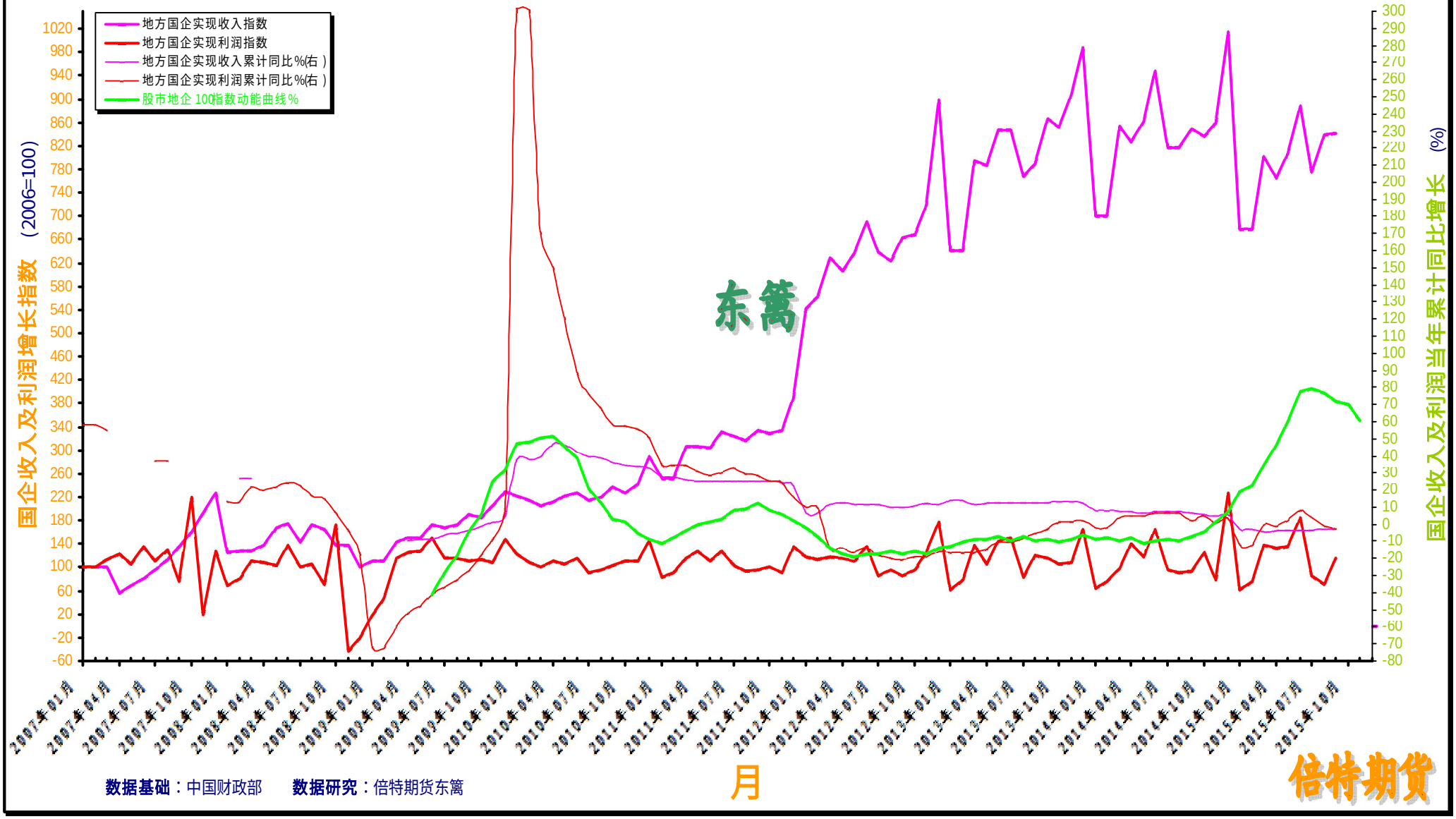

中国政府企业—经营效益指标

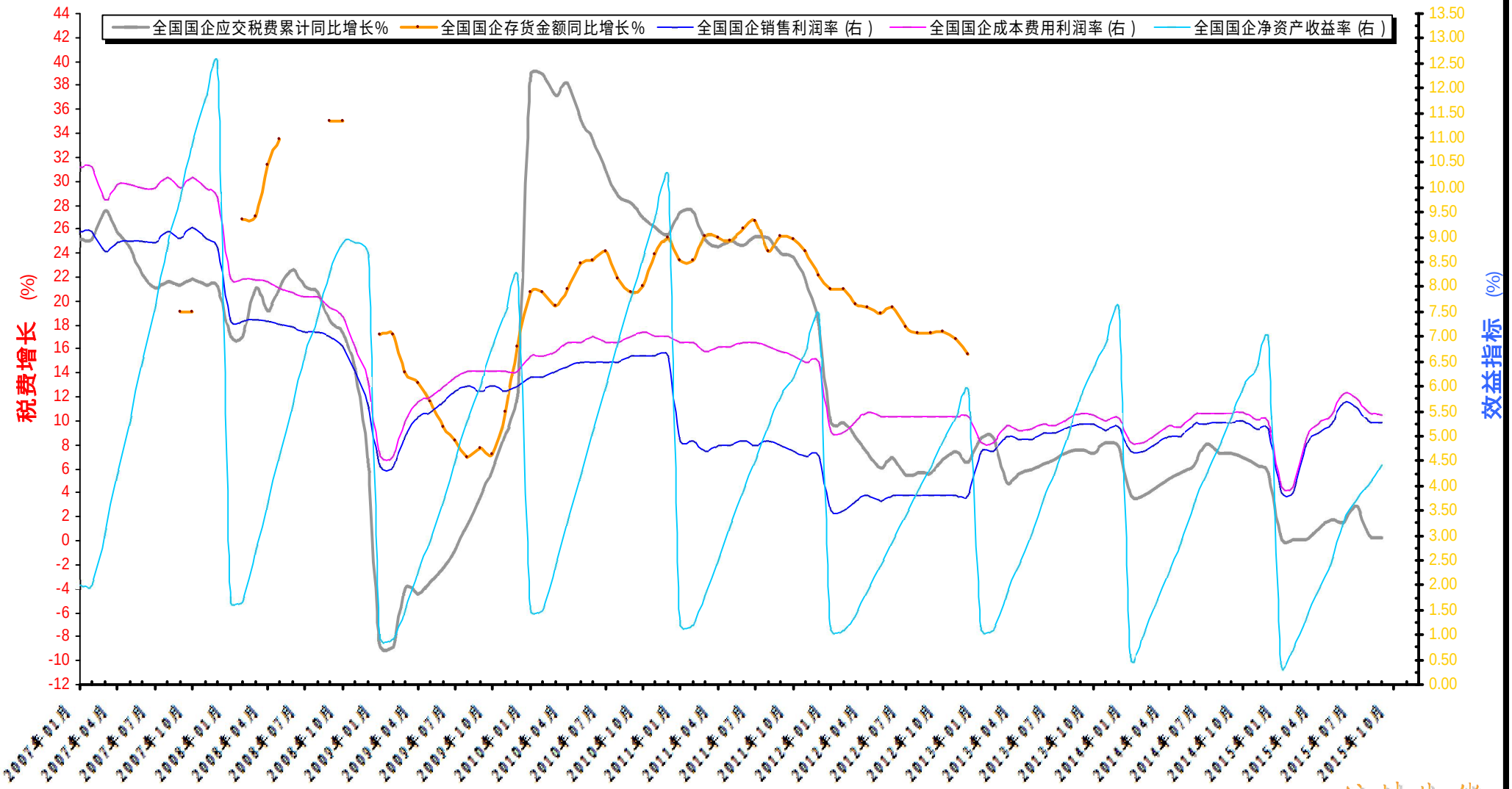

数据：中国财政部

倍特期货

中国政府企业—成本与利息

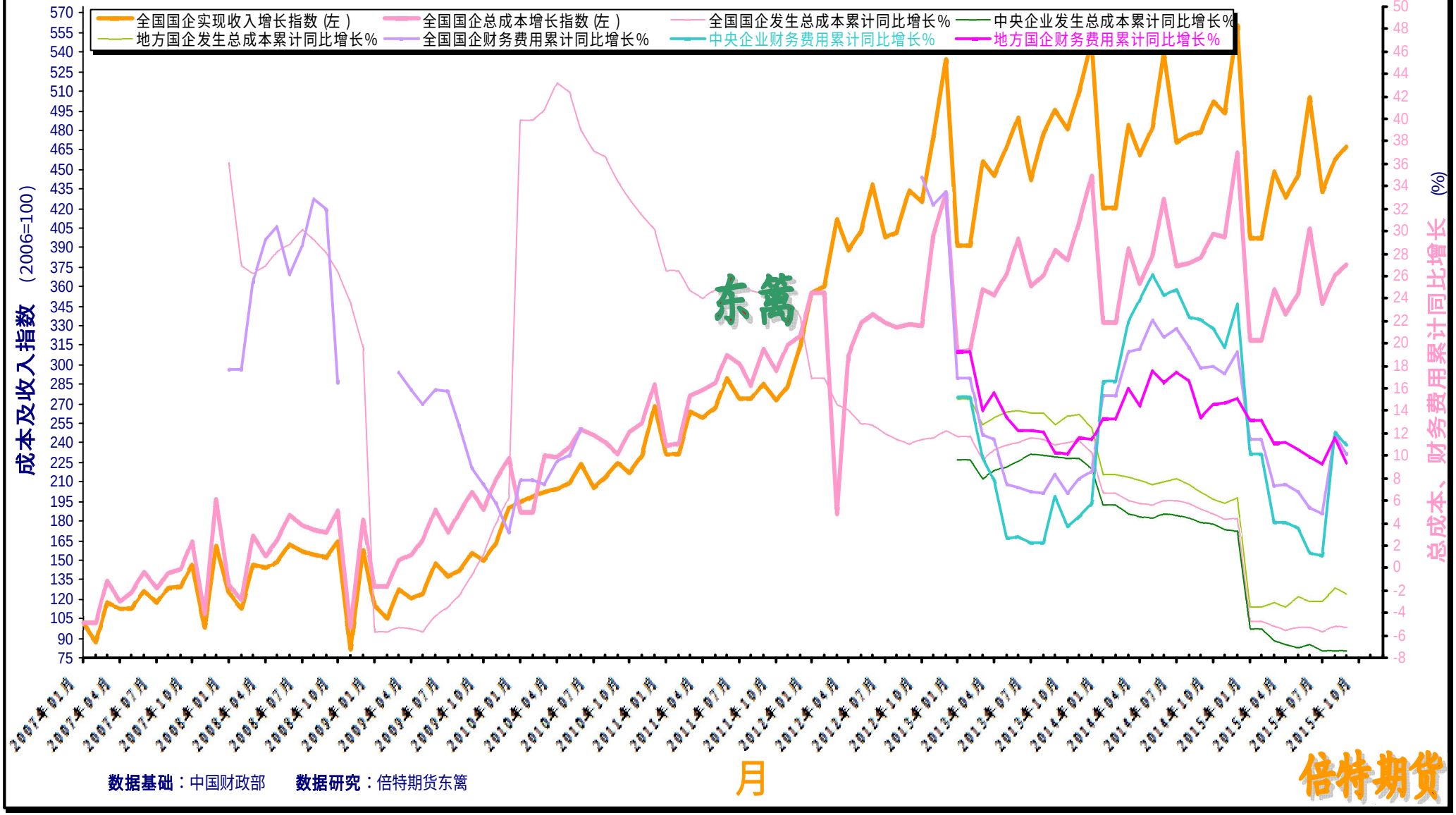
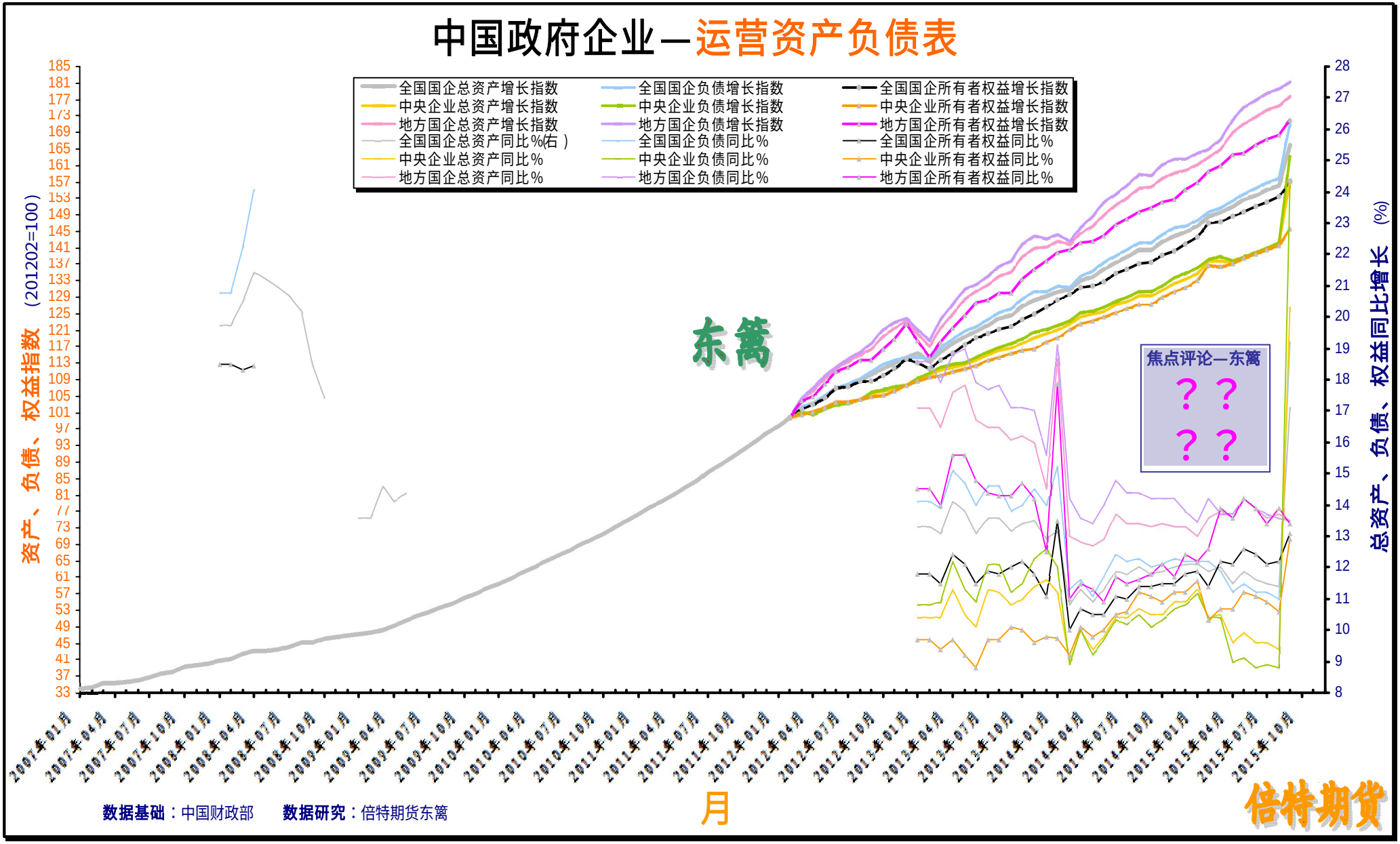
中国政府企业—运营资产负债表