



www.btqh.com

# 《策论》市场

2015年 09月 02日星期三 第 054期

## 内 容

模型

逻辑

行为

借鉴

其它

东 简

倍特期货经纪有限公司研发中心

[www.btqh.com](http://www.btqh.com)

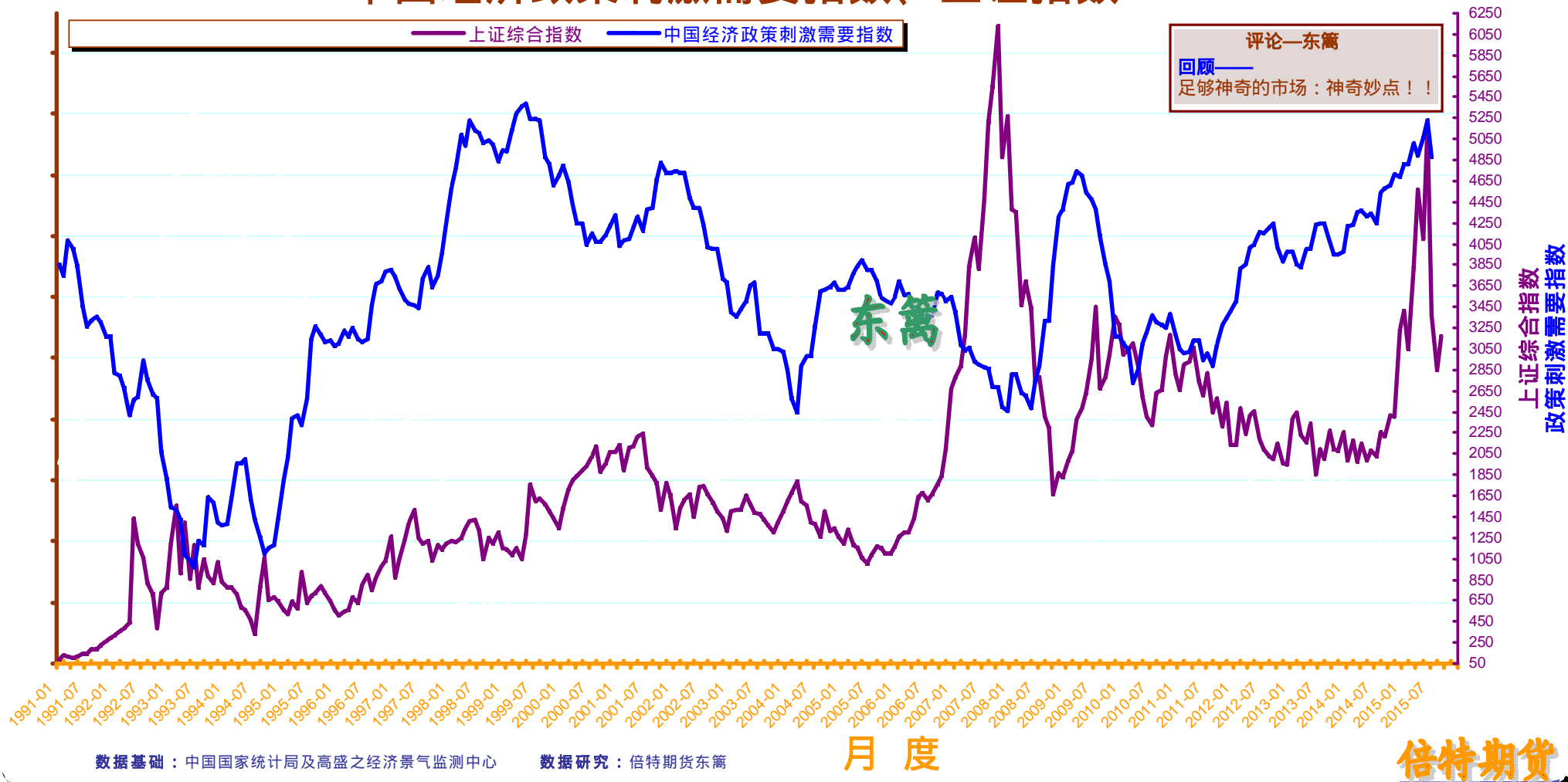
### 本期：上证指数

#### 免责声明

本报告中的信息均来源于公开可获得资料，倍特期货研发中心力求准确可靠，但对这些信息的准确性及完整性不做任何保证，据此投资，责任自负。本报告不构成个人投资建议，也没有考虑到个别客户特殊的投资目标、财务状况或需要。客户应考虑本报告中的任何意见或建议是否符合其特定状况。本报告仅向特定客户传送，未经倍特期货研发中心授权许可，任何引用、转载以及向第三方传播的行为均可能承担法律责任。

**风险提示：**本报告中的所有观点仅代表个人看法，不作为直接入市投资依据。本报告中的所有数据和资料均来自网络和媒体的公开信息，不能保证数据和资料来源的准确性。若据此入市，应注意风险。作者和所在机构不承担由此产生的任何损失和风险。

# 中国经济政策刺激需要指数、上证指数



风险提示：本报告中的所有观点仅代表个人看法，不作为直接入市投资依据。本报告中的所有数据和资料均来自网络和媒体的公开信息，不能保证数据和资料来源的准确性。若据此入市，应注意风险。作者和所在机构不承担由此产生的任何损失和风险。

上证指数(000001)<周线> [10:16:00] 最新:3071.21 -3.01% 今开:3027.68 最高:3089.79 最低:3019.09 昨收:3166.62





1、前面3个月的月线“简单”大阴线，不再回顾了（那些早已极端看空中国股市的人实际得手基本上一大半了），现在，以此为基础来说；  
2、因为月线简单三连阴，所以接下来“最理想和最可能”的情形是，“必须”月线的下影线“双刺”，也就是连续两月（第4个月月线）有新低点，然后再拉起，才是最好的买点与支撑大阳线；  
3、考虑市场综合影响和人为因素等等，未必一定走出这种“最理想”状态，也未必触及最理想的点位，最终以实际为准；  
4、假如，其一，本月的“第4个月月线”未创新低就拉起，从而成就了阳线，那么，对于反升的阳线大小反而要打折扣，而不管阳线大小，此后的跌势都将加剧，尤其是，或许不再也一般不可能急跌，但需要下跌时间的延长来换取理论上的下跌空间（延长也算加剧）；  
5、假如，其二，本月先跌下去，则将形成、且必将形成“双刺”。即是说，在合适的点位（介于最理想点位与实际综合形成点位之间）必将构成低点，成为买点。那么，形成双刺后再上攻，就可以且才可以狠狠杀空头，构成强劲的大级别反升浪（但注意，反升浪就是反升浪，不保证后面一定不会再跌或者一定再跌），其上涨幅度可有800点—1000点。在此种情形之后，并不保证中国股市不再下跌，但是，即使再跌，也是慢跌，会用更多时间来消化分歧、消磨争论。一般而言，

《人民日报》文章：“4000点才是牛市的起点”  
东篱评论：《人民日报》的那位编辑“该杀”  
不是帮市场，而是害了市场。  
东篱评论：什么“国家牛市”，什么“国家队救市”，都是自由市场里的“人渣逻辑”，更加害了市场，于是，逆反心理和加剧恐慌，才有如此简单的月线大跌。历史上，多少例子，可是未来总会重复——本来正常的回落，被庸人扰乱而适得其反。

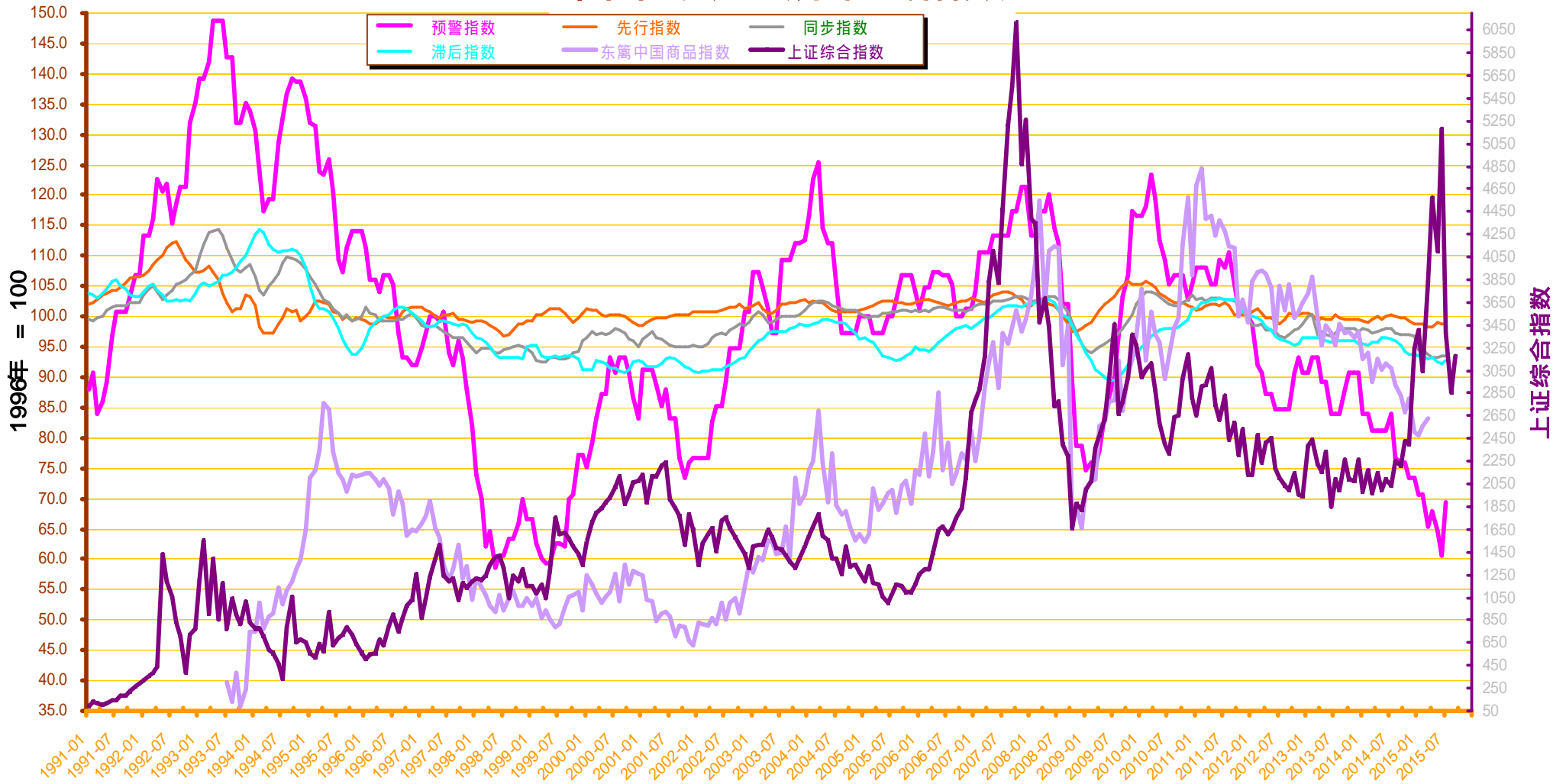
只要你敢来？结果没敢来。

我们倾向于将回到2012-2014上半年那种反复拉锯的“蓄势、收敛、低迷走势”。  
然而，真正的多空争论将会是“死牛派”与“死熊派”极端争执，届时，在没有确定思路之前，我们将保持中立与沉默；  
6、以上综述，涵盖的时间范围至少也得一年，甚至2年左右比较合理。如有新的确信思路，再做别论。



所以又被誉为“中国熊猫猪”  
it's also known as "Chinese panda pig."

# 中国宏观经济景气指数

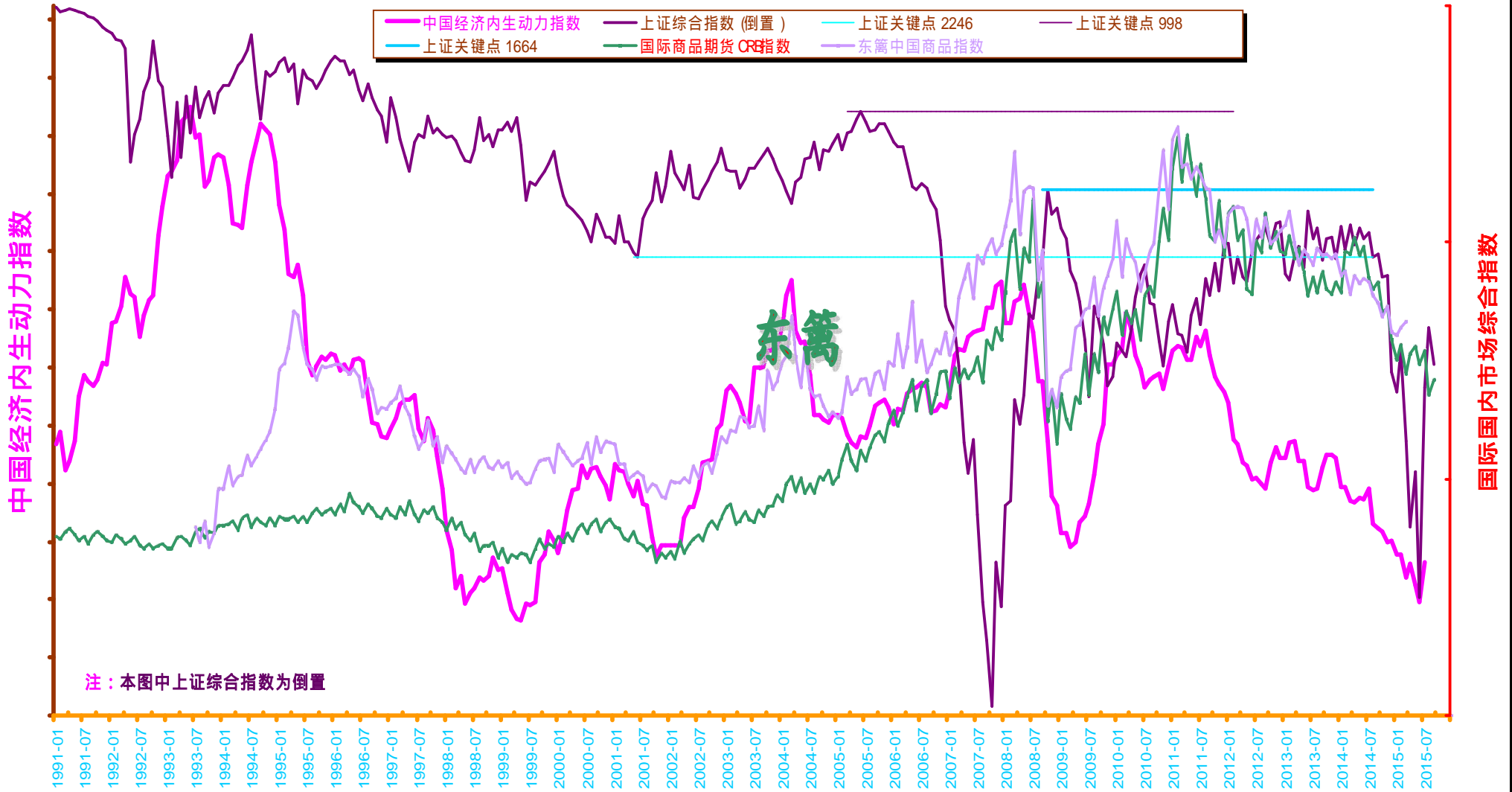


数据：中国经济景气监测中心、中国金融市场

月度

倍特期货

# 中国经济内生动力指数、国际商品CRB指数、东篱中国商品指数

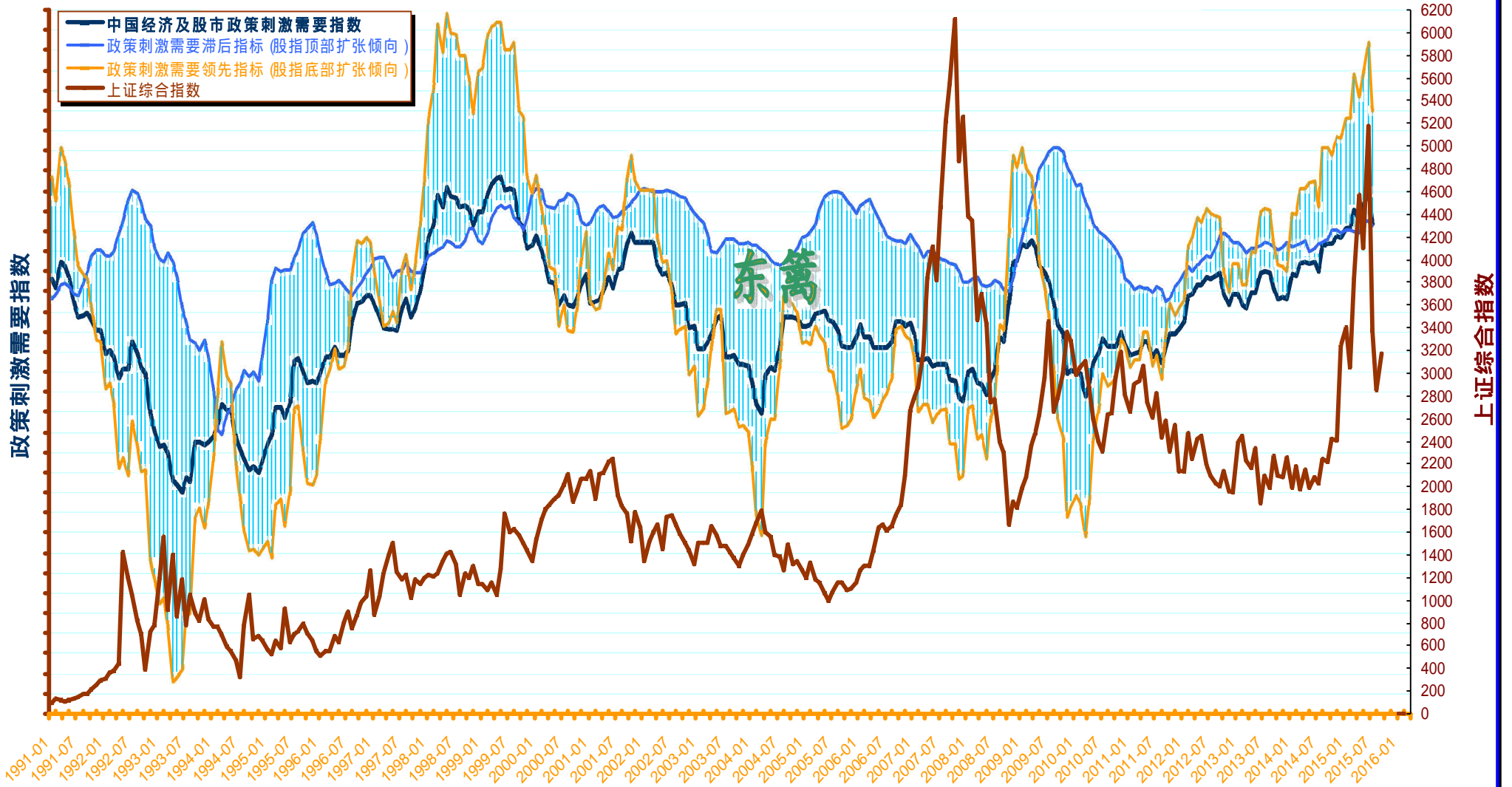


数据基础：中国经济景气监测中心、金融市场 数据研究：倍特期货东篱

月度

倍特期货

# 中国股市经济晴雨表与政策刺激需要之间的博弈周期指标



数据研究：倍特期货东篱

月度

倍特期货